
Das Modell FSB 1289, entworfen von den Designern Markus Michalski und Michael Schmidt, überzeugt mit einer zeitgemäßen und reduzierten Formgebung. Die elegante und nuancierte Linienführung auf der Vorderseite erfreut das Auge mit großer Klarheit. Der Hand schmeichelt auf der Griffinnenseite eine wohlproportionierte Wölbung, die für komfortables und ergonomisch „weiches“ Greifen sorgt.

The FSB 1289 model authored by designers Markus Michalski and Michael Schmidt boasts up-to-the-minute, pared down styling. Its elegant, finely nuanced flow of lines at the front exudes a clarity that is a joy to behold. The user's hand is caressed by well-proportioned curvature on the inside of the handle that makes for sumptuous, ergonomically "soft" gripping.



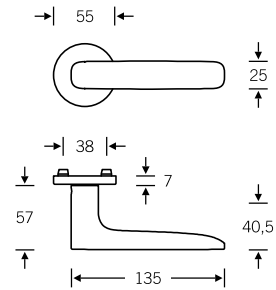
Design: Markus Michalski | Michael Schmidt

Beschläge für Türen

Fittings for doors

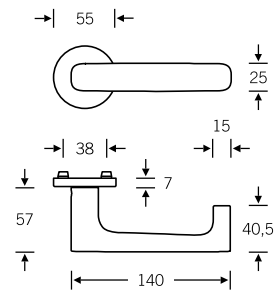
Türdrückergarnitur
Lever/lever set

12 1289



EN 179-Modell mit Return
EN 179 model with return-to-door

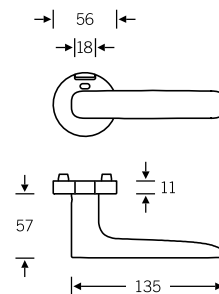
79 1290



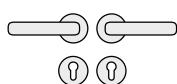
Feststellbarer Türdrücker
Lever handle with privacy function

12 1289

Verriegelung per Knopfdruck
Push-button lock

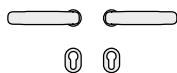


Türdrückergarnituren Lever/lever sets

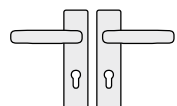


- ↻ 12 1289 013 (N) (N)
- ↻ 72 1289 613 (R) (R)
- ↻ 76 1289 613 (R) (R)
- ↻ 79 1290 613 (R) (R)

- ↻ 12 1289 047 (fst) (prv)
- ↻ 72 1289 614 (L) (L)
- ↻ 76 1289 614 (L) (L)
- ↻ 79 1290 614 (L) (L)

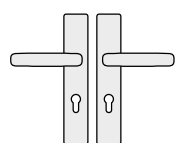


- ↻ 15 1289 013 (N) (N)



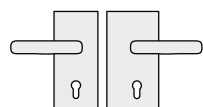
- ↻ 12 1289 001 (N) (N)
- ↻ 72 1289 601 (R) (R)
- ↻ 76 1289 601 (R) (R)
- ↻ 79 1290 601 (R) (R)

- ↻ 72 1289 602 (L) (L)
- ↻ 76 1289 602 (L) (L)
- ↻ 79 1290 602 (L) (L)



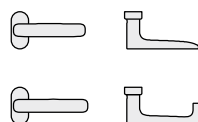
- ↻ 12 1289 021 (N) (N)
- ↻ 72 1289 621 (R) (R)
- ↻ 76 1289 621 (R) (R)
- ↻ 79 1290 621 (R) (R)

- ↻ 72 1289 622 (L) (L)
- ↻ 76 1289 622 (L) (L)
- ↻ 79 1290 622 (L) (L)



- ↻ 13 4220 041 (R) (R) mit with 10 1289 00500 (N)
- ↻ 13 4220 042 (R) (R) mit with 12 1289 013 (N)
- ↻ 13 4220 042 (R) (R) mit with 72 1289 613 (R)
- ↻ 13 4220 051 (L) (L) mit with 10 1289 00500 (N) (N)
- ↻ 13 4220 052 (L) (L) mit with 12 1289 013 (N) (N)
- ↻ 13 4220 052 (L) (L) mit with 72 1289 614 (L) (L)

Rahmentürgarnituren Sets for narrow- stile doors



- ↻ 09 1289 211
- ↻ 09 1289 212 (umrüsten auf Sfg möglich) (refit to ILS possible)
- ↻ 09 1290 212 (umrüsten auf Sfg möglich) (refit to ILS possible)



- ↻ 06 1290 112
- ↻ 06 1290 023 (Sfg) (ILS)



- 07 0809 228 (feststehend) (fixed)
- ↻ 07 0809 428 (feststehend) (fixed)



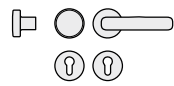
17 1757

N = richtungsneutral
N = non-handed

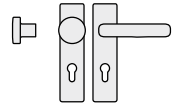
R = DIN rechts, einwärts öffnend
R = DIN RH, opening inwards
L = DIN links, einwärts öffnend
L = DIN LH, opening inwards

fst = feststellbarer Türdrücker
prv = lever handle with privacy function
Sfg = Standflügelgarnitur
ILS = inactive-leaf set

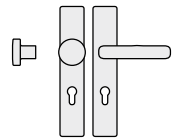
Wechselgarnituren
Lever/knob sets



- 12 1289 017 (N) (N)
- 72 1289 617 (R) (R)
- 76 1289 617 (R) (R)
- 79 1290 617 (R) (R)
- 79 1290 619 (Sfg) (ILS)
- 72 1289 618 (L) (L)
- 76 1289 618 (L) (L)
- 79 1290 618 (L) (L)

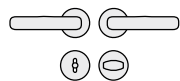


- 12 1289 003 (N) (N)
- 72 1289 603 (R) (R)
- 76 1289 603 (R) (R)
- 79 1290 603 (R) (R)
- 79 1290 605 (Sfg) (ILS)
- 72 1289 604 (L) (L)
- 76 1289 604 (L) (L)
- 79 1290 604 (L) (L)

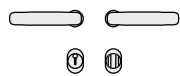


- 12 1289 023 (N) (N)
- 72 1289 623 (R) (R)
- 76 1289 623 (R) (R)
- 79 1290 623 (R) (R)
- 79 1290 625 (Sfg) (ILS)
- 72 1289 624 (L) (L)
- 76 1289 624 (L) (L)
- 79 1290 624 (L) (L)

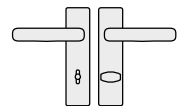
WC-Garnituren
WC sets



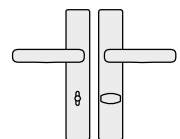
- 12 1289 019 (N) (N)
- 72 1289 619 (R) (R)
- 72 1289 620 (L) (L)



- 15 1289 019 (N) (N)

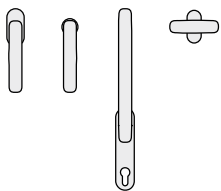


- 12 1289 005 (N) (N)
- 72 1289 605 (R) (R)
- 72 1289 606 (L) (L)



- 12 1289 025 (N) (N)
- 72 1289 625 (R) (R)
- 72 1289 626 (L) (L)

Fenstergriffe
Window handles



- 34 1289 09030 (Rosette 27 × 62 × 10) (Rose 27 × 62 × 10)
- 34 1289 09039 (Rosette 32,5 × 70 × 10) (Rose 32.5 × 70 × 10)
- 34 1289 09034 (Rosette 25,5 × 60,5 flächenbündig) (Rose 25.5 × 60.5 flush-fitted)
- 34 1289 170 (Schließadapter RC 1–6) (Lock adaptor RC 1–6)
- 34 1289 076 (Schließadapter, mit Druckknopf RC 1–6) (Lock adaptor with push-button RC 1–6)
- 34 1289 711 (Steckgriff für Holz-/Metallprofile, Ø 30) (Plug-in handle for timber/metal profiles, Ø 30)
- 34 1289 751 (Steckgriff für Kunststoffprofile, Ø 30) (Plug-in handle for PVC profiles, Ø 30)
- 34 1289 011 (Hebe-/Schiebetürgriff) (Lifting/sliding door handle)
- 34 3427 09030 (Fensterolive) (Tee handle for windows)

FSB ASL®
 FSB AGL®

Türdrückerlochteile
Female handles
 Steckgriff für Türen
Plug-in handle for doors

Objektbeschlag FS
FS heavy-duty fitting
 Objektbeschlag EN 179
EN 179 heavy-duty fitting