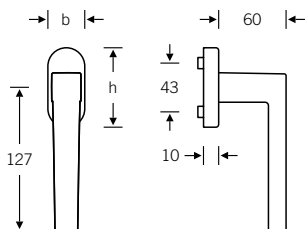


## 34 1241

- 34 1241 09030 (b=27 h=62)
- 34 1241 09039 (b=32,5 h=70)
- 34 1241 09034 (b=25,5 h=60,5 flächenbündig)\*
- 34 1241 170 (abschließbar)
- 34 1241 076 (Druckknopf)

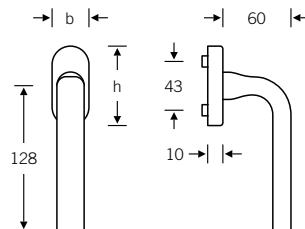
Design: RDAI



## 34 1242

- 34 1242 09030 (b=27 h=62)
- 34 1242 09039 (b=32,5 h=70)
- 34 1242 09034 (b=25,5 h=60,5 flächenbündig)
- 34 1242 170 (abschließbar)
- 34 1242 076 (Druckknopf)

Design: John Pawson



3d




[fsb.de/341241](https://fsb.de/341241)

\* nicht in Messing

[fsb.de/341242](https://fsb.de/341242)

# Hebe-Schiebetürbeschläge

34 1004 

34 1242   
Design: John Pawson

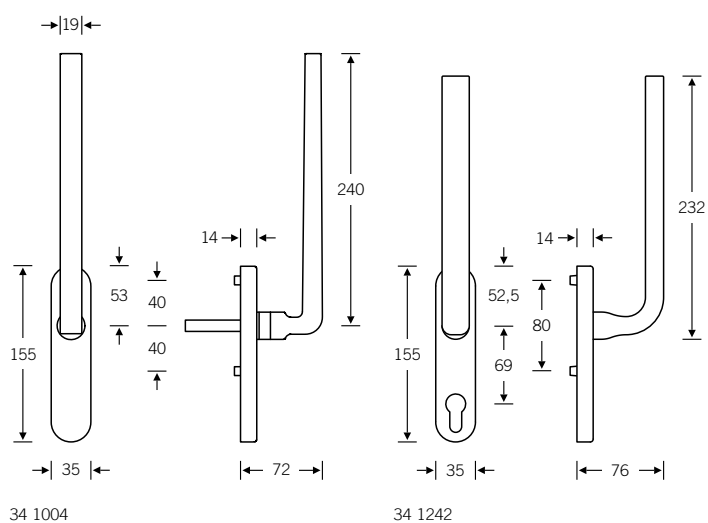
Hebe-Schiebetürgriffe mit 180°-Rastung, festdrehbar gelagert, unsichtbare Verschraubung, 10 mm □-Stift

.... 01100  
(ohne Lochung, mit M6-Gewindenocken, für gegenseitige Verschraubung mit Ausführung 01102)

.... 01101  
(mit PZ-Lochung, mit M6-Gewindenocken, für gegenseitige Verschraubung mit Ausführung 01102)

.... 01102  
(ohne Lochung, mit Schrauben M6 x 80 mm, für gegenseitige Verschraubung mit FSB 42 4215 oder Ausführung 01100)

.... 01103  
(mit PZ-Lochung, mit Schrauben M6 x 80 mm, für gegenseitige Verschraubung mit FSB 42 4215 oder Ausführung 01101)



[fsb.de/341004](http://fsb.de/341004)  
[fsb.de/341242](http://fsb.de/341242)

Passende Griffmuscheln FSB 42 4215  
s. Seite 364