

34 1004

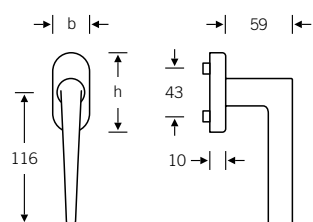
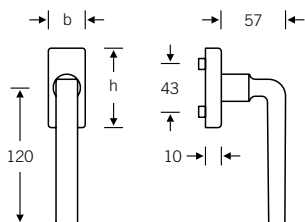
- 34 1004 09032 (b=27 h=62)
- 34 1004 09040 (b=32,5 h=70)
- 34 1004 09036 (b=25,5 h=60,5 flächenbündig)
- 34 1004 170 (abschließbar)*
- 34 1004 076 (Druckknopf)*

Design: David Chipperfield



34 1005

- 34 1005 09030 (b=27 h=62)
- 34 1005 09039 (b=32,5 h=70)
- 34 1005 09034 (b=25,5 h=60,5 flächenbündig)
- 34 1005 170 (abschließbar)
- 34 1005 076 (Druckknopf)




fsb.de/341004

* nur mit ovaler Rosette

fsb.de/341005

Hebe-Schiebetürbeschläge

34 1004 

34 1242 
Design: John Pawson

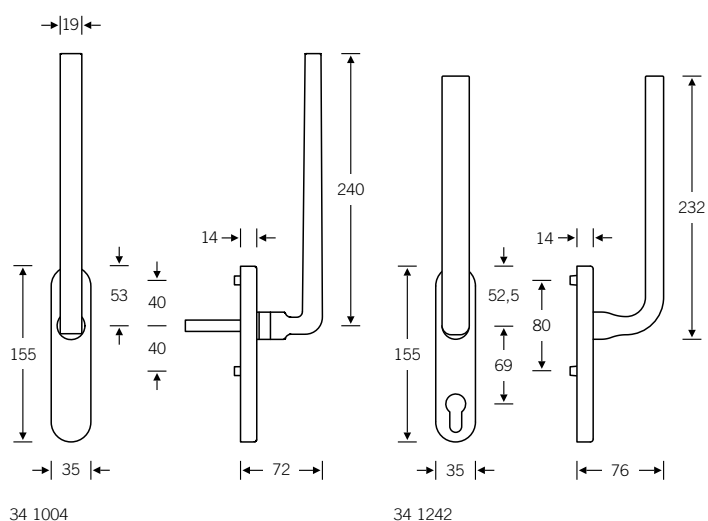
Hebe-Schiebetürgriffe mit 180°-Rastung, festdrehbar gelagert, unsichtbare Verschraubung, 10 mm □-Stift

.... 01100
(ohne Lochung, mit M6-Gewindenocken, für gegenseitige Verschraubung mit Ausführung 01102)

.... 01101
(mit PZ-Lochung, mit M6-Gewindenocken, für gegenseitige Verschraubung mit Ausführung 01102)

.... 01102
(ohne Lochung, mit Schrauben M6 x 80 mm, für gegenseitige Verschraubung mit FSB 42 4215 oder Ausführung 01100)

.... 01103
(mit PZ-Lochung, mit Schrauben M6 x 80 mm, für gegenseitige Verschraubung mit FSB 42 4215 oder Ausführung 01101)



fsb.de/341004
fsb.de/341242

Passende Griffmuscheln FSB 42 4215
s. Seite 364