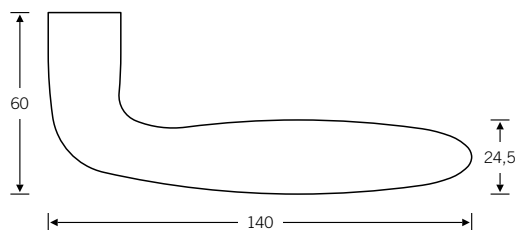
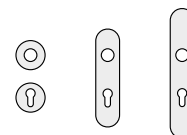


FSB 1176 geht auf eine klassische Form des FSB Programms zurück. Hals und Ende dieses Türdrückers bestanden früher aus gerolltem Blech, später aus gegossenem Aluminium. Als Griffstück wurde ein balliges schwarzes Kunststoffteil eingesetzt. Dem FSB Werkzeugbau gelang es auch hier, dieses tradierte Design aus einem Edelstahlrohr heraus zu formen.



Empfohlene Rosetten-/Schildvarianten



\* je nach Ausführung mit Einschränkung

aufliegend

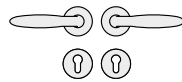




flächenbündig\*

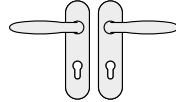



Informationen „Lagerungen“ | Seite 24 ff.

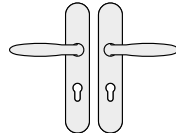
Türdrückergarnituren




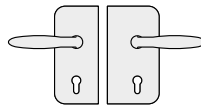
 12 1176 013 (N)  
 10 1176 00000



 12 1176 007 (N)




 12 1176 027 (N)

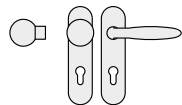



 13 4223 041 (R) mit  
10 1176 00100       13 4223 051 (L) mit  
10 1176 00100

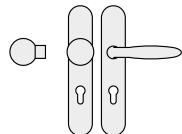
Wechselgarnituren




 12 1176 015 (N)

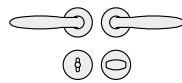



 12 1176 009 (N)

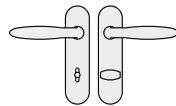



 12 1176 029 (N)

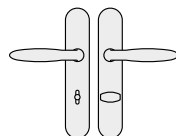
WC-Garnituren




 12 1176 019 (N)



 12 1176 011 (N)



 12 1176 031 (N)

Fenstergriffe



34 1176 09030 (Rosette 27 × 62 × 10)  
 34 1176 09039 (Rosette 32,5 × 70 × 10)  
 34 1176 09034 (Rosette 25,5 × 60,5 flächenbündig)  
 34 1176 170 (Schließadapter RC 1–6)  
 34 1176 076 (Schließadapter, mit Druckknopf RC 1–6)  
 34 1176 | Seite 336

N = richtungsneutral  
 R = DIN rechts  
 L = DIN links

3a