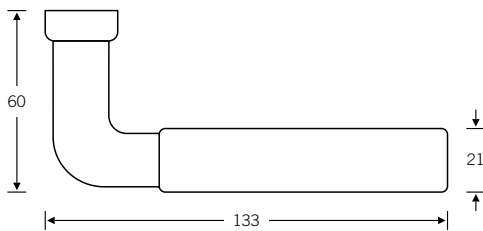
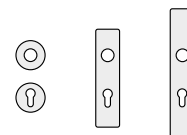


FSB fertigte in den 1930er und 1940er Jahren einen Türdrücker, der unter dem Namen „Nickelhorn-Drücker“ in die Designgeschichte eingegangen ist. 1992 versuchte der FSB Werkzeugbau, diese Form durch eine neuartige Technik hydraulisch aus Edelstahlrohr zu formen. Der Versuch gelang: Tradiertes Design wird in zeitgemäßen Materialien neu interpretiert.



Empfohlene Rosetten-/Schildvarianten



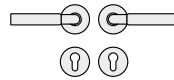
* je nach Ausführung mit Einschränkung



aufliegend

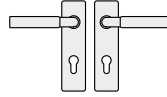
flächenbündig*


Informationen „Lagerungen“ | Seite 24 ff.

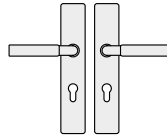
Türdrückergarnituren




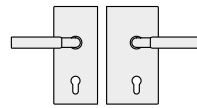
 12 1171 013 (N)
 10 1171 00000



 12 1171 001 (N)

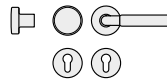



 12 1171 021 (N)

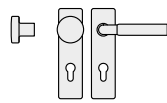



 13 4220 041 (R) mit
10 1171 00100  13 4220 051 (L) mit
10 1171 00100

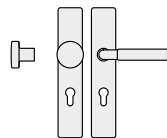
Wechselgarnituren




 12 1171 017 (N)

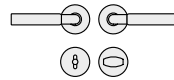



 12 1171 003 (N)

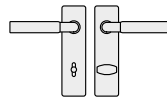



 12 1171 023 (N)

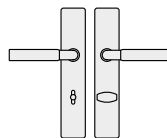
WC-Garnituren




 12 1171 019 (N)



 12 1171 005 (N)



 12 1171 025 (N)

Fenstergriffe



34 1171 09030 (Rosette 27 × 62 × 10)
 34 1171 09039 (Rosette 32,5 × 70 × 10)
 34 1171 09034 (Rosette 25,5 × 60,5 flächenbündig)
 34 1171 170 (Schließadapter RC 1–6)
 34 1171 076 (Schließadapter, mit Druckknopf RC 1–6)
 34 1171 | Seite 335

N = richtungsneutral
 R = DIN rechts
 L = DIN links

3a