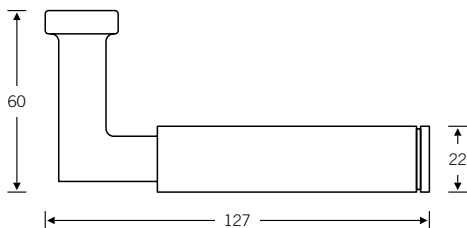
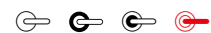
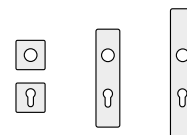


FSB 1102 geht zurück auf ein Re-Design von Alessandro Mendini, der 1986 den bekannten Gropius-Türdrücker im Zuge unseres Design-Workshops durch einen Materialaustausch und eine neu gestaltete. Mittlerweile bieten wir FSB 1102 in vier Materialien an, empfehlen für viel begangene Türen jedoch die Ausführungen aus Edelstahl oder Bronze.



Empfohlene Rosetten-/Schildvarianten



Design: Alessandro Mendini Material-Ausführungen s. Seite 157

In Aluminium nur in 0105 naturfarbig eloxiert lieferbar, in Bronze nur in 7615 Bronze hell patiniert gewachst lieferbar

* je nach Ausführung mit Einschränkung

aufliegend*

flächenbündig*

Informationen „Lagerungen“ | Seite 24 ff.



Glastürbeschlag



Standard



Abb.: 13 4224 mit 10 1102 | Seite 476
Je nach Ausführung mit Einschränkung

3a



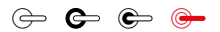
Rahmentürdrücker



Standard



09 1102 (gerade)



Türknöpfe



Vollblatttüren



Rahmentüren



23 0811 (f. Vollblatttüren) | Seite 302
07 0812 (f. Rahmentüren) | Seite 442



Fenstergriff



Rosette 27 × 62 × 10



Rosette 32,5 × 70 × 10



Rosette 25,5 × 60,5 flächenbündig



abschließbar



34 1102 | Seite 329

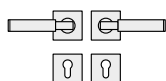
Griffsystem-Erweiterungen:





Hebe-Schiebetürbeschlag 34 1102 011.. | Seite 363
Türgriff 66 6546 | Seite 539
Barrierefreier Beschlag 14 424. | Seite 643



Objekt-Erweiterungen:

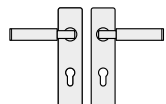
SSF-Rohrrahmenschlösser mit Durch-
verschraubungsmöglichkeit | Seite 412
Barrierefreies ErgoSystem® | Seite 610ff.




Türdrückergarnituren





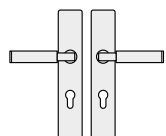
 72 1102 641 (R)
 76 1102 639 (R)
 12 1102 041 (N)
 10 1102 0000




 72 1102 642 (L)
 76 1102 640 (L)





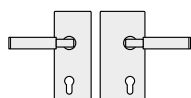
 72 1102 601 (R)
 76 1102 601 (R)
 12 1102 001 (N)


 72 1102 602 (L)
 76 1102 602 (L)




 72 1102 621 (R)
 76 1102 621 (R)
 12 1102 021 (N)


 72 1102 622 (L)
 76 1102 622 (L)





 13 4224 042 (R) mit
 10 1102 00300

 13 4224 052 (L) mit
 10 1102 00300



Rahmentürdrücker





 09 1102 071
 09 1102 072

Rahmentürknöpfe



07 0811 229 (feststehend)
 07 0811 229 (feststehend, Edelstahl u. Bronze)
 07 0811 429 (feststehend, Aluminium)



07 0812 229 (feststehend)
 07 0812 229 (feststehend, Edelstahl u. Bronze)
 07 0812 429 (feststehend, Aluminium)

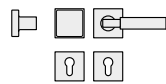


17 1778

N = richtungsneutral
 R = DIN rechts
 L = DIN links
 Sfg = Standflügelgarnitur

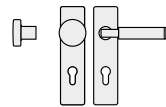
Objekt-, Feuerschutzbeschläge nur in Edelstahl und Bronze

Wechselgarnituren



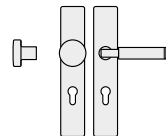
72 1102 643 (R)
76 1102 641 (R)
76 1102 643 (Sfg)
12 1102 043 (N)

72 1102 644 (L)
76 1102 642 (L)



72 1102 603 (R)
76 1102 603 (R)
76 1102 605 (Sfg)
12 1102 003 (N)

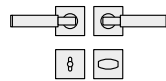
72 1102 604 (L)
76 1102 604 (L)



72 1102 623 (R)
76 1102 623 (R)
76 1102 625 (Sfg)
12 1102 023 (N)

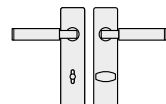
72 1102 624 (L)
76 1102 624 (L)

WC-Garnituren



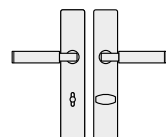
72 1102 645 (R)
12 1102 045 (N)

72 1102 646 (L)



72 1102 605 (R)
12 1102 005 (N)

72 1102 606 (L)



72 1102 625 (R)
12 1102 025 (N)

72 1102 626 (L)

Fenstergriffe



34 1102 09030 (Rosette 27 × 62 × 10)
34 1102 09039 (Rosette 32,5 × 70 × 10)
34 1102 09034 (Rosette 25,5 × 60,5 flächenbündig)
34 1102 170 (Schließadapter RC 1–6)
34 1102 076 (Schließadapter, mit Druckknopf RC 1–6)

Material-Ausführungen (Bitte bei Bestellung angeben):

- Aluminium ausschließlich in 0105
- vollständig Aluminium
- Knierteil/Rosette Aluminium, Handhabe Kunststoff schwarz
- vollständig Edelstahl
- Knierteil/Rosette Edelstahl, Handhabe Kunststoff schwarz
- vollständig Messing
- vollständig Bronze