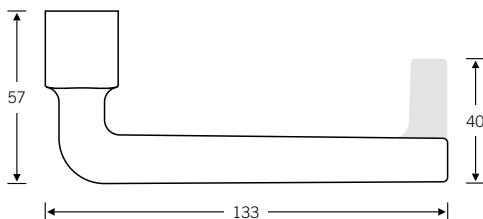
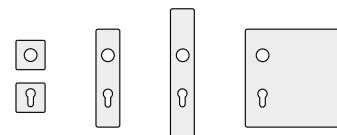


FSB 1004 von David Chipperfield ist geprägt durch die Vorreiter der Moderne. Der Entwurf basiert auf einem klaren formalen Konzept, das allen funktionalen Anforderungen gerecht wird und seiner formalen Idee sowohl in öffentlichen Bereichen als auch im privaten Ambiente Ausdruck verleiht.



Empfohlene Rosetten-/Schildvarianten



EN 179

Design: David Chipperfield

 EN 179-Modell: FSB 1134

Breitschild-Grt. in Bronze auf Anfrage

* je nach Ausführung mit Einschränkung

aufliegend

flächenbündig*

Informationen „Lagerungen“ | Seite 24 ff.



Glastürbeschlag



Standard



Abb.: 13 4224 mit 10 1004 | Seite 476

Feuerschutzausführungen nach DIN 18 273 sowie Notausgangverschlüsse nach EN 179 sind ausschließlich mit dem Glastürbeschlag 13 4220 in Edelstahl lieferbar, s. Seite 480

Je nach Ausführung mit Einschränkung

3a



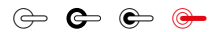
Rahmentürdrücker



Standard



09 1134 (gerade) | Seite 429
06 1134 (verkröpft) | Seite 428



Türknöpfe



Vollblatttüren



Rahmentüren



23 0811 (f. Vollblatttüren) | Seite 302
07 0812 (f. Rahmentüren) | Seite 442



Fenstergriff



Rosette 27 × 62 × 10



Rosette 32,5 × 70 × 10



Rosette 25,5 × 60,5 flächenbündig



abschließbar



34 1004 | Seite 322

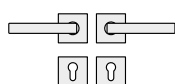
Griffsystem-Erweiterungen:






Hebe-Schiebetürbeschlag 34 1004 011.. | Seite 361
Barrierefreier Beschlag 14 424. | Seite 643




Objekt-Erweiterungen:

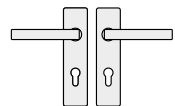
SSF-Rohrrahmenschlösser mit Durchschraubungsmöglichkeit | Seite 412
Barrierefreies ErgoSystem® | Seite 610ff.





Türdrückergarnituren






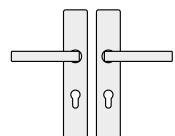
-  72 1004 641 (R)
-  76 1004 639 (R)
-  79 1134 639 (R)
-  12 1004 041 (N)
-  10 1004 00000

-  72 1004 642 (L)
-  76 1004 640 (L)
-  79 1134 640 (L)






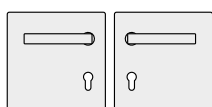
-  72 1004 601 (R)
-  76 1004 601 (R)
-  79 1134 601 (R)
-  12 1004 001 (N)


-  72 1004 602 (L)
-  76 1004 602 (L)
-  79 1134 602 (L)






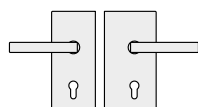
-  72 1004 621 (R)
-  76 1004 621 (R)
-  79 1134 621 (R)
-  12 1004 021 (N)


-  72 1004 622 (L)
-  76 1004 622 (L)
-  79 1134 622 (L)




-  72 1004 633 (R)
-  76 1004 633 (R)
-  79 1134 633 (R)

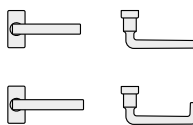
-  72 1004 634 (L)
-  76 1004 634 (L)
-  79 1134 634 (L)






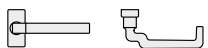
-  13 4224 042 (R) mit
10 1004 00300



-  13 4224 052 (L) mit
10 1004 00300


Rahmentürdrücker



-  09 1004 071
-  09 1004 072
-  09 1134 072





-  06 1134 071
-  06 1134 072



-  06 1134 073 (Sfg)

Rahmentürknöpfe



- 07 0811 229 (feststehend)
-  07 0811 229 (feststehend, Edelstahl u. Bronze)
-  07 0811 429 (feststehend, Aluminium)



- 07 0812 229 (feststehend)
-  07 0812 229 (feststehend, Edelstahl u. Bronze)
-  07 0812 429 (feststehend, Aluminium)

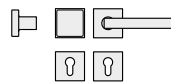


- 17 1778

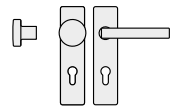
N = richtungsneutral
R = DIN rechts
L = DIN links
Sfg = Standflügelgarnitur

Breitschild-Grt. in Bronze auf Anfrage

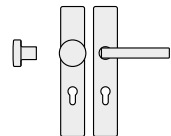
Wechselgarnituren



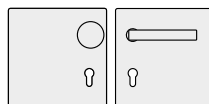
- ↻ 72 1004 643 (R)
- ↻ 76 1004 641 (R)
- ↻ 76 1004 643 (Sfg)
- ↻ 79 1134 641 (R)
- ↻ 79 1134 643 (Sfg)
- ↻ 12 1004 043 (N)
- ↻ 72 1004 644 (L)
- ↻ 76 1004 642 (L)
- ↻ 79 1134 642 (L)



- ↻ 72 1004 603 (R)
- ↻ 76 1004 603 (R)
- ↻ 76 1004 605 (Sfg)
- ↻ 79 1134 603 (R)
- ↻ 79 1134 605 (Sfg)
- ↻ 12 1004 003 (N)
- ↻ 72 1004 604 (L)
- ↻ 76 1004 604 (L)
- ↻ 79 1134 604 (L)

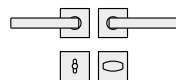


- ↻ 72 1004 623 (R)
- ↻ 76 1004 623 (R)
- ↻ 76 1004 625 (Sfg)
- ↻ 79 1134 623 (R)
- ↻ 79 1134 625 (Sfg)
- ↻ 12 1004 023 (N)
- ↻ 72 1004 624 (L)
- ↻ 76 1004 624 (L)
- ↻ 79 1134 624 (L)

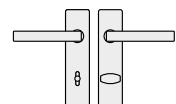


- ↻ 72 1004 637 (R)
- ↻ 76 1004 637 (R)
- ↻ 79 1134 637 (R)
- ↻ 72 1004 638 (L)
- ↻ 76 1004 638 (L)
- ↻ 79 1134 638 (L)

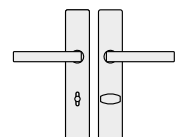
WC-Garnituren



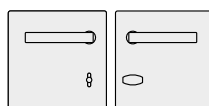
- ↻ 72 1004 645 (R)
- ↻ 12 1004 045 (N)
- ↻ 72 1004 646 (L)



- ↻ 72 1004 605 (R)
- ↻ 12 1004 005 (N)
- ↻ 72 1004 606 (L)



- ↻ 72 1004 625 (R)
- ↻ 12 1004 025 (N)
- ↻ 72 1004 626 (L)



- ↻ 72 1004 639 (R)
- ↻ 72 1004 640 (L)

Fenstergriffe



- 34 1004 09032 (Rosette 27 × 62 × 10)
- 34 1004 09040 (Rosette 32,5 × 70 × 10)
- 34 1004 09036 (Rosette 25,5 × 60,5 flächenbündig)
- 34 1004 170 (Schließadapter RC 1–6)
- 34 1004 076 (Schließadapter, mit Druckknopf RC 1–6)