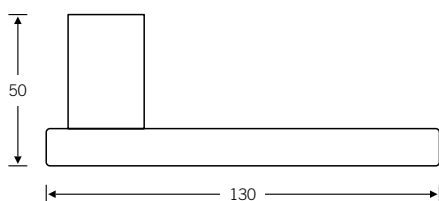
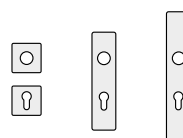


Der Türdrücker FSB 1003, der die Form einer Tür in verkleinertem Querformat aufnimmt, ist ein ausgesprochenes Liebhabermodell. Johannes Potente hat die Gestaltungsidee aufgegriffen und für die Werkstoffe Aluminium und Edelstahl umgesetzt.



Empfohlene Rosetten-/Schildvarianten



Design: Johannes Potente

* je nach Ausführung mit Einschränkung

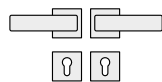
Türgriff 66 6548 | Seite 514

aufliegend

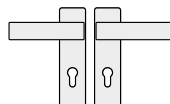
flächenbündig*

Informationen „Lagerungen“ | Seite 24 ff.

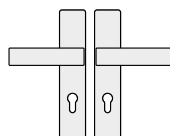
Türdrückergarnituren



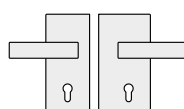
➤ 12 1003 041 (N)
➤ 10 1003 00000



➤ 12 1003 001 (N)



➤ 12 1003 021 (N)

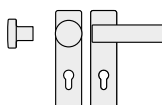


➤ 13 4220 041 (R) mit 10 1003 00100 ➤ 13 4220 051 (L) mit 10 1003 00100

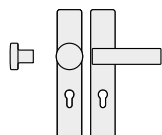
Wechselgarnituren



➤ 12 1003 043 (N)



➤ 12 1003 003 (N)

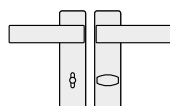


➤ 12 1003 023 (N)

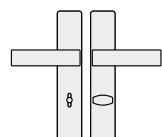
WC-Garnituren



➤ 12 1003 045 (N)



➤ 12 1003 005 (N)



➤ 12 1003 025 (N)

Fenstergriffe



34 1003 09032 (Rosette 27 × 62 × 10)
34 1003 09040 (Rosette 32,5 × 70 × 10)
34 1003 09036 (Rosette 25,5 × 60,5 flächenbündig)
34 1003 170 (Schließadapter RC 1–6)
34 1003 076 (Schließadapter, mit Druckknopf RC 1–6)
34 1003 | Seite 321

N = richtungsneutral
R = DIN rechts
L = DIN links

3a